

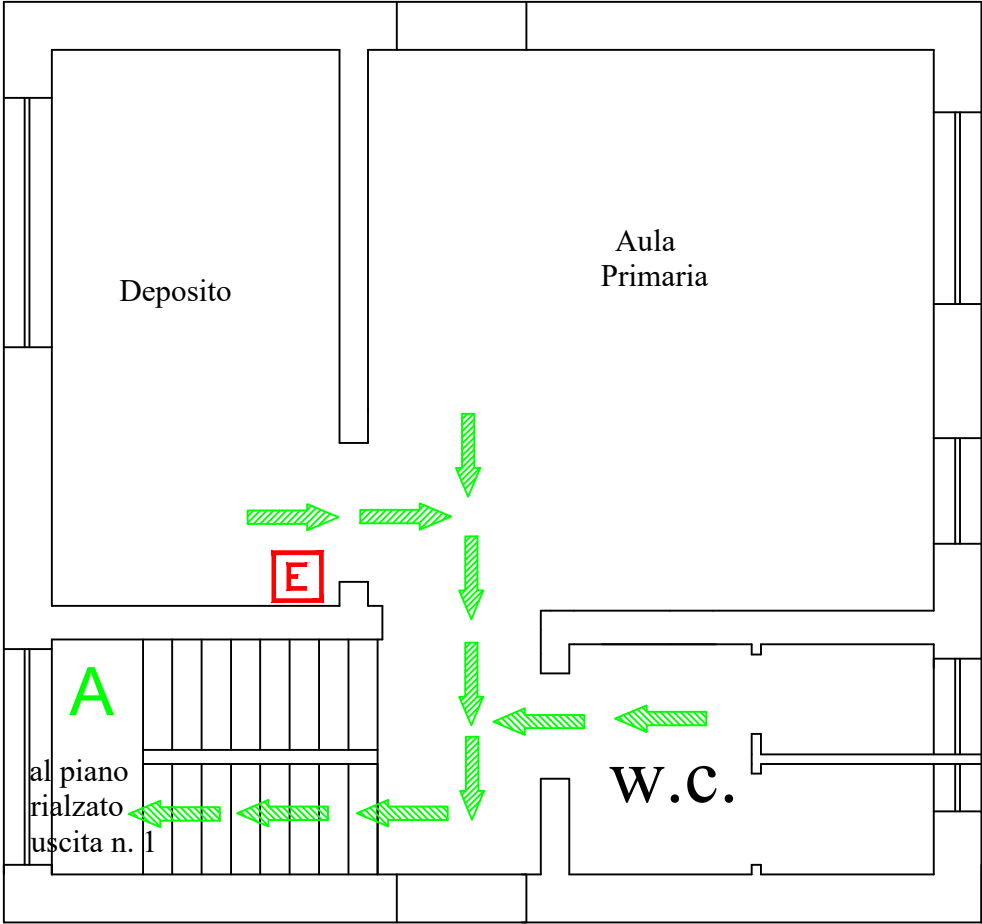











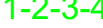



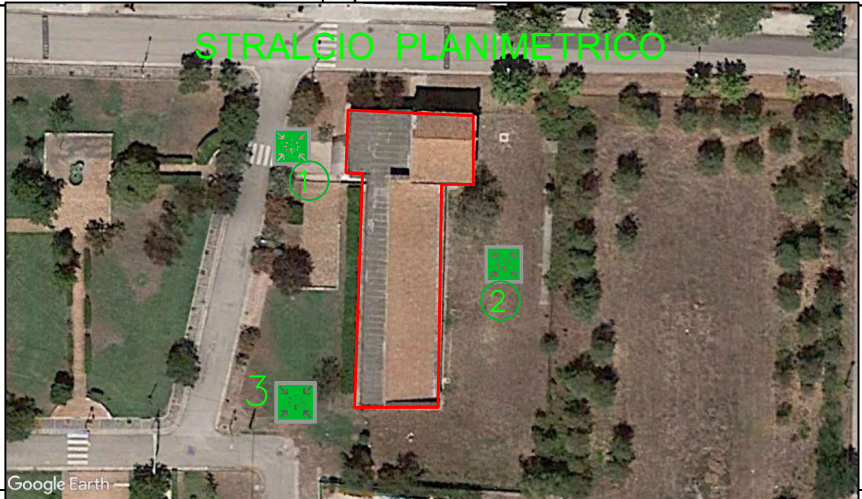


ISTITUTO COMPRENSIVO "GIOVANNI XXIII" DI ALTAVILLA SILENTINA (SA)		PRIMO PIANO	PLANIMETRIA DI EMERGENZA E DI EVACUAZIONE	
SEDE PRIMARIA-SECONDARIA 1° GRADO "BORGO CARILLIA"			RSPP ing. Mariano Margarella Novembre 2024	NUMERI TELEFONICI DI EMERGENZA  Vigili del Fuoco 115 Carabinieri 112 Polizia 113 Emergenza Sanitaria 118
<div>Area a verde</div> <div></div> <div></div> <div></div>		ASSISTENZA DISABILI Le persone <b>diversamente abili</b> dovranno essere sempre assistite nell'esodo. In caso di difficoltà, si dovrà avvisare il Responsabile della squadra di emergenza e/o avvalersi dell'aiuto delle persone adulte presenti, che dovranno obbligatoriamente fornire la loro disponibilità.		
		USO DELL'ESTINTORE -Togliere la spina di sicurezza -Tenere l'estintore verticale -Premere a fondo la leva di comando -Dirigere il getto alla base del fuoco effettuando un movimento a ventaglio		
		SEGNALAZIONE DI PERICOLO Chiunque individui un principio di incendio o rilevi qualche altro fatto anomalo (presenza di fumo, scoppi, crolli, spargimenti di sostanze infiammabile.) deve avvertire immediatamente un addetto della squadra di emergenza, segnalando: la natura dell'emergenza il luogo dell'emergenza l'eventuale presenza di infortunati		
		PROCEDURE DI EVACUAZIONE DA ADOTTARE IN CASO DI ALLARME -Un segnale acustico continuo e prolungato avverte di una situazione di emergenza per incendio o altra natura che richiede un'evacuazione immediata dell'edificio. -E' importante mantenere la calma ed evitare di trasmettere il panico ad altre persone. -Abbandonare i locali con calma ma senza indugio,utilizzando le uscite di sicurezza più vicine indicate da apposita segnaletica e riportate nelle planimetrie affisse. -Raggiunto il punto di raccolta non rientrare nell'edificio fino a quando non vengono ripristinate le condizioni di normalità.		
LEGENDA		<div> IDRANTE</div> <div> ESTINTORE</div> <div> QUADRO ELETTRICO</div> <div> CASSETTA PRIMO SOCCORSO</div> <div> DEFIBRILLATORE</div> <div> ALLARME CAMPANELLA</div> <div> PERCORSI D'ESODO</div> <div> SCALA INTERNA</div> <div> SCALINATA ESTERNA</div> <div> USCITE DI EMERGENZA</div> <div> ZONE DI RACCOLTA</div> <div> ZONA DI RACCOLTA</div> <div> VOI SIETE QUI</div> <div>EMERGENZA INCENDIO Adottare le procedure di evacuazione previste SE IL FUMO RENDE IMPRATICABILE L'USCITA -Rientrare nel locale chiudendo la porta -Mantenersi il più basso possibile -Proteggere le vie respiratorie -Manifestare la propria presenza</div> <div>EMERGENZA SISMICA -Mantenere la calma: non lasciarsi prendere dal panico -Trovare luoghi di riparo da oggetti in caduta libera senza creare confusione: sotto il banco o addossati alla parete, lontano da finestre ed armadi Dopo la scossa, all'ordine di evacuazione ,abbandonare ordinatamente l'ambiente seguendo le procedure di evacuazione previste</div>		
		<div>STRALCIO PLANIMETRICO</div> <div></div>		